
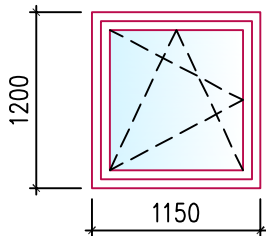
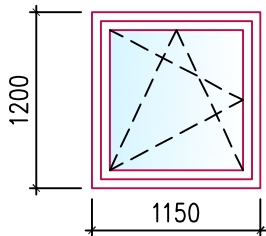
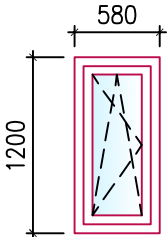
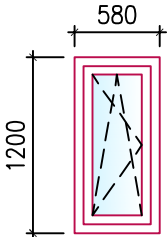


PROJEKTANT:	PODPIS PROJEKTANTA:	 PROJEKČNÍ KANCELÁŘ ŠAFÁŘKOVA 271/III, 293 01 MLADÁ BOLESLAV tel.: 326/326735391
Ing. Lubor Jenček Na Benešově 723, 507 43 Sobotka IČO: 728 14 241 774170091; email: luborjencek@seznam.cz		
KRAJ: Královéhradecký	STAVEBNÍ ÚŘAD: Jičín	DATUM: 06/2023
INVESTOR: obec Butoves – Butoves 47, 506 01 Jičín IČ: 00578282		STUPEŇ: DPS
		MĚŘITKO: 1:50
NÁZEV AKCE: <b>Stavební úpravy a přístavba společenského domu v obci Butoves – č.p. 62</b>		ZAK. ČÍSLO:
		FORMÁT: X * A4
		STAVEBNÍ ŘEŠENÍ
OBSAH VÝKRESU: <b>VÝPIS OKEN A DVEŘÍ – 2.etapa – NOVÝ STAV –</b>		ČÍSLO VÝKRESU: <b>D.1.1_N10</b>

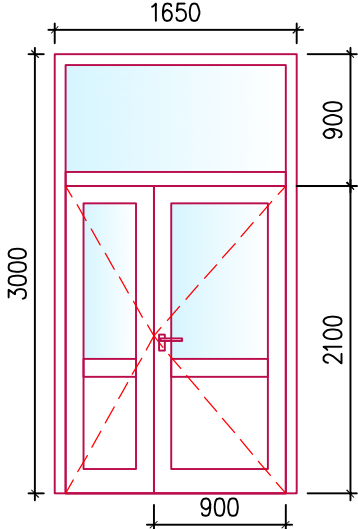
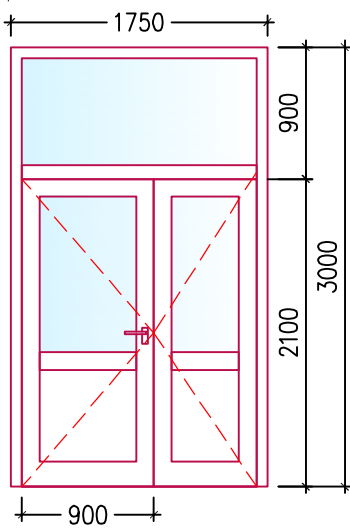
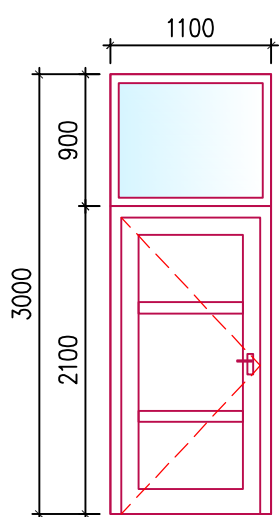
# TABULKA OKEN A VSTUPNÍCH DVEŘÍ - 2. etapa

stavba :Stavební úpravy a přístavba společenského domu v obci Butoves - č.p. 62

OZNAČENÍ: <b>W 04</b> 2 ks		schéma , rozměr otvoru:  
POPIS:	okno PLASTOVÉ bílé	
SOUČ. PROSTUPU TEPLA CELÉHO VÝROBKU (W/mK)	0,9	
ZASKLENÍ:	trojsklo	
KOVÁNÍ:	vícestupňové umožňující mikroventilaci	
POŽÁRNÍ ODOLNOST:	není požadována	
PARAPET VNITŘNÍ:	lamino tl. 19 mm s parapetním nosem hloubka 270 mm, barva světle šedá	
PARAPET VNĚJŠÍ:	hliníkový tl. 1,0 mm se systémovými čílkami hloubka 170 mm, barva světle šedá	
OZNAČENÍ: <b>W 05</b> 1 ks		schéma , rozměr otvoru:  
POPIS:	okno PLASTOVÉ bílé	
SOUČ. PROSTUPU TEPLA CELÉHO VÝROBKU (W/mK)	0,9	
ZASKLENÍ:	trojsklo	
KOVÁNÍ:	vícestupňové umožňující mikroventilaci	
POŽÁRNÍ ODOLNOST:	není požadována	
PARAPET VNITŘNÍ:	lamino tl. 19 mm s parapetním nosem hloubka 270 mm, barva světle šedá	
PARAPET VNĚJŠÍ:	hliníkový tl. 1,0 mm se systémovými čílkami hloubka 170 mm, barva světle šedá	

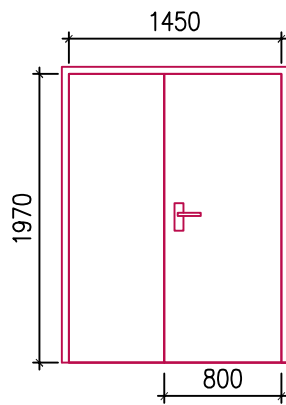
# TABULKA OKEN A VSTUPNÍCH DVEŘÍ - 2. etapa

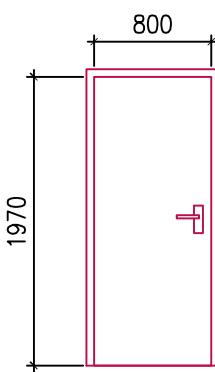
stavba :Stavební úpravy a přístavba společenského domu v obci Butoves - č.p. 62

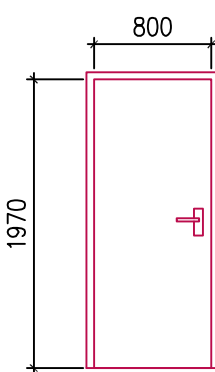
<p>OZNAČENÍ:</p> <p><b>D 02</b> <span style="float: right;">1 ks</span></p>		<p>schéma , rozměr otvoru:</p> 
POPIS:	vstupní dveře <b>HLINÍKOVÉ</b> s nadsvětlíkem, bílé (pravé, otevíravé ven)	
SOUČ. PROSTUPU TEPLA CELÉHO VÝROBKU (W/mK)	1,2	
ZASKLENÍ:	trojsklo	
POŽÁRNÍ ODOLNOST:	není požadována	
KOVÁNÍ, OVLÁDÁNÍ:	vnitřní: klika nerezová , oblé hrany vnější: klika nerezová , oblé hrany cylindrická vložka	
POZNÁMKA:	Není třeba osazovat panikové kování pakliže je režimově zajištěno neuzamčení dveří v době konání hromadných akcí	
<p>OZNAČENÍ:</p> <p><b>D 03</b> <span style="float: right;">1ks</span></p>		<p>schéma , rozměr otvoru:</p> 
POPIS:	vstupní dveře <b>PLASTOVÉ</b> s nadsvětlíkem, bílé (pravé, otevíravé dovnitř)	
SOUČ. PROSTUPU TEPLA CELÉHO VÝROBKU (W/mK)	1,2	
ZASKLENÍ:	trojsklo	
POŽÁRNÍ ODOLNOST:	není požadována	
KOVÁNÍ, OVLÁDÁNÍ:	vnitřní: klika nerezová , oblé hrany vnější: klika nerezová , oblé hrany cylindrická vložka	
POZNÁMKA:	Není třeba osazovat panikové kování pakliže je režimově zajištěno neuzamčení dveří v době konání hromadných akcí	
<p>OZNAČENÍ:</p> <p><b>D 04</b> <span style="float: right;">1ks</span></p>		
POPIS:	vstupní dveře <b>PLASTOVÉ</b> s nadsvětlíkem, bílé (pravé, otevíravé dovnitř)	
SOUČ. PROSTUPU TEPLA CELÉHO VÝROBKU (W/mK)	1,2	
ZASKLENÍ:	trojsklo	
POŽÁRNÍ ODOLNOST:	není požadována	
KOVÁNÍ, OVLÁDÁNÍ:	vnitřní: klika nerezová , oblé hrany vnější: klika nerezová , oblé hrany cylindrická vložka	
POZNÁMKA:	Není třeba osazovat panikové kování pakliže je režimově zajištěno neuzamčení dveří v době konání hromadných akcí	

# TABULKA VNITŘNÍCH DVEŘÍ - 2. ETAPA

stavba :Stavební úpravy a přístavba společenského domu v obci Butoves - č.p. 62

OZNAČENÍ: <b>DV5</b>		počet ks / strana otevírání <b>3P</b>	schéma , rozměr otvoru: 
POPIS:	interiérové dveře dvojkřídle, plné		
ROZMĚR:	1600 x 1970 mm		
KONSTRUKCE:	dřevěný rám, výplň z lehčené DTD, povrch: HPL laminát, barva bílá		
ZÁRUBEŇ:	ocelová válcovaná - nátěr v odstínu světle šedé		
POŽÁRNÍ ODOLNOST:	není požadována		
KOVÁNÍ, OVLÁDÁNÍ:	vnitřní: klika nerezová , oblé hrany vnější: klika nerezová , oblé hrany cylindrická vložka		
POZNÁMKA:	ocelová zárubeň bude zachována stávající, provést nový nátěr		

OZNAČENÍ: <b>DV6</b>		počet ks / strana otevírání <b>1P</b>	schéma , rozměr otvoru: 
POPIS:	interiérové dveře jednokřídle, plné		
ROZMĚR:	800 x 1970 mm		
KONSTRUKCE:	dřevěný rám, výplň z lehčené DTD, povrch: HPL laminát, barva bílá		
ZÁRUBEŇ:	ocelová válcovaná - nátěr v odstínu světle šedé		
POŽÁRNÍ ODOLNOST:	není požadována		
KOVÁNÍ, OVLÁDÁNÍ:	vnitřní: klika nerezová , oblé hrany vnější: klika nerezová , oblé hrany dozický zámek		
POZNÁMKA:	nová zárubeň		

OZNAČENÍ: <b>DV7</b>		počet ks / strana otevírání <b>1L</b>	schéma , rozměr otvoru: 
POPIS:	interiérové dveře jednokřídle, plné		
ROZMĚR:	800 x 1970 mm		
KONSTRUKCE:	dřevěný rám, výplň z lehčené DTD, povrch: HPL laminát, barva bílá		
ZÁRUBEŇ:	ocelová válcovaná - nátěr v odstínu světle šedé		
POŽÁRNÍ ODOLNOST:	není požadována		
KOVÁNÍ, OVLÁDÁNÍ:	vnitřní: klika nerezová , oblé hrany vnější: klika nerezová , oblé hrany WC klička s možností nouzového otevření zvenku		
POZNÁMKA:	nová zárubeň		

# TABULKA VNITŘNÍCH DVEŘÍ - 2. ETAPA

stavba :Stavební úpravy a přístavba společenského domu v obci Butoves - č.p. 62

OZNAČENÍ: <b>DV8</b> <p>počet ks / strana otevírání <b>5L</b></p>		schéma , rozměr otvoru:
POPIS:	interiérové dveře jednokřídlé, plné	
ROZMĚR:	600 x 1970 mm	
KONSTRUKCE:	dřevěný rám, výplň z lehčené DTD, povrch: HPL laminát, barva bílá	
ZÁRUBEŇ:	ocelová válcovaná - nátěr v odstínu světle šedé	
POŽÁRNÍ ODOLNOST:	není požadována	
KOVÁNÍ, OVLÁDÁNÍ:	vnitřní: klika nerezová , oblé hrany vnější: klika nerezová , oblé hrany dozický zámek	
POZNÁMKA:	dveře mezi 1.03 a 1.04 - nová zárubeň ostatní stávající zárubeň	
OZNAČENÍ: <b>DV9</b> <p>počet ks / strana otevírání <b>2L, 1P</b></p>		schéma , rozměr otvoru:
POPIS:	interiérové dveře jednokřídlé, plné	
ROZMĚR:	600 x 1970 mm	
KONSTRUKCE:	dřevěný rám, výplň z lehčené DTD, povrch: HPL laminát, barva bílá	
ZÁRUBEŇ:	ocelová válcovaná - nátěr v odstínu světle šedé	
POŽÁRNÍ ODOLNOST:	není požadována	
KOVÁNÍ, OVLÁDÁNÍ:	vnitřní: klika nerezová , oblé hrany vnější: klika nerezová , oblé hrany WC klička s možností nouzového otevření zvenku	
POZNÁMKA:	stávající zárubeň	
OZNAČENÍ: <b>DV10</b> <p>počet ks / strana otevírání <b>4L</b></p>		schéma , rozměr otvoru:
POPIS:	interiérové dveře jednokřídlé, plné	
ROZMĚR:	800 x 1970 mm	
KONSTRUKCE:	dřevěný rám, výplň z lehčené DTD, povrch: HPL laminát, barva bílá	
ZÁRUBEŇ:	ocelová válcovaná - nátěr v odstínu světle šedé	
POŽÁRNÍ ODOLNOST:	není požadována	
KOVÁNÍ, OVLÁDÁNÍ:	vnitřní: klika nerezová , oblé hrany vnější: klika nerezová , oblé hrany WC klička s možností nouzového otevření zvenku	
POZNÁMKA:	nová zárubeň	